LATARNIA 1

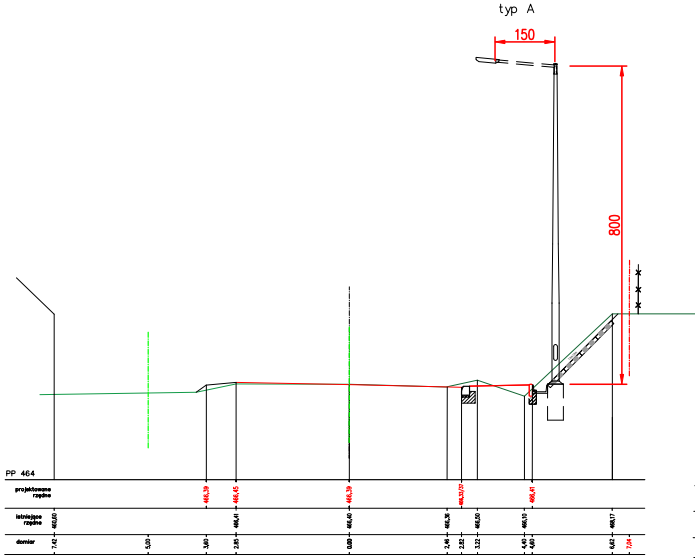
typ A
150
800
PP 464
projektowane rzędne
466,39
466,45
466,39
466,33/37
466,41
istniejące rzędne
466,60
466,41
466,40
466,36
466,50
466,10
466,17
domiar
7,42
5,00
3,60
2,85
0,00
2,46
2,82
3,22
4,40
4,60
6,62
7,04

LATARNIA 2

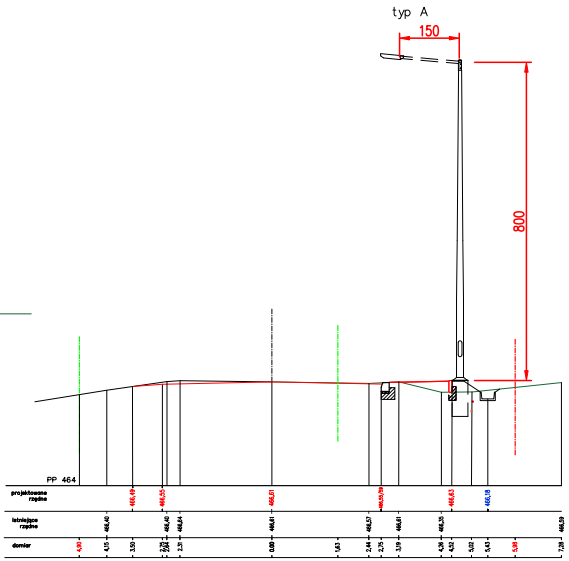
typ A
150
800
PP 464
projektowane rzędne
istniejące rzędne
domiar

LATARNIA 3

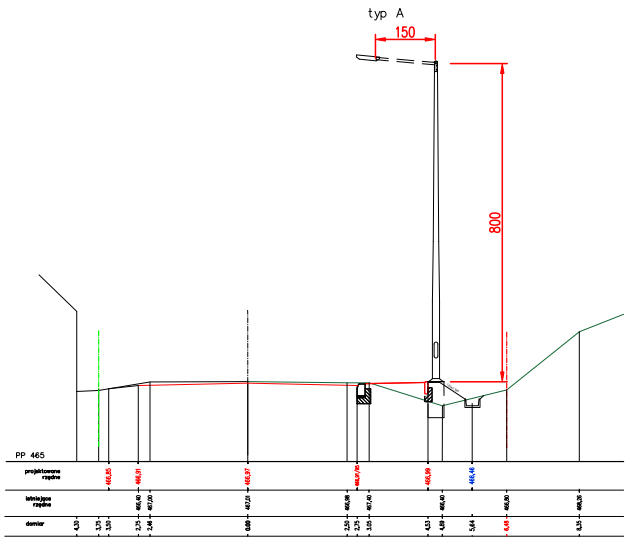
typ A
150
800
PP 465
projektowane rzędne
istniejące rzędne
domiar

LATARNIA 11

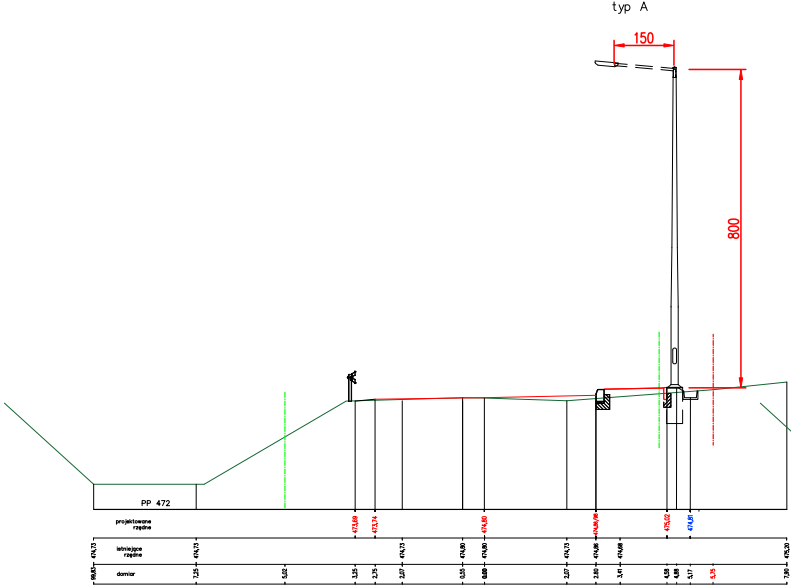
typ A
150
800
PP 472
projektowane rzędne
istniejące rzędne
domiar

LATARNIA 12

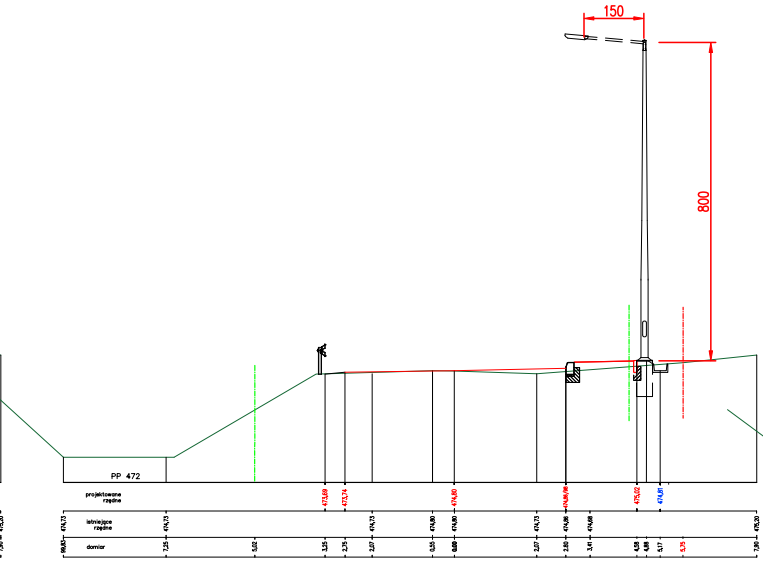
150
800
PP 472
projektowane rzędne
istniejące rzędne
domiar

LATARNIA 13

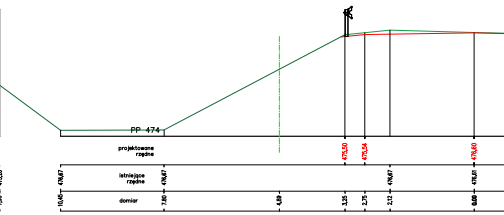
PP 474
projektowane rzędne
istniejące rzędne
domiar

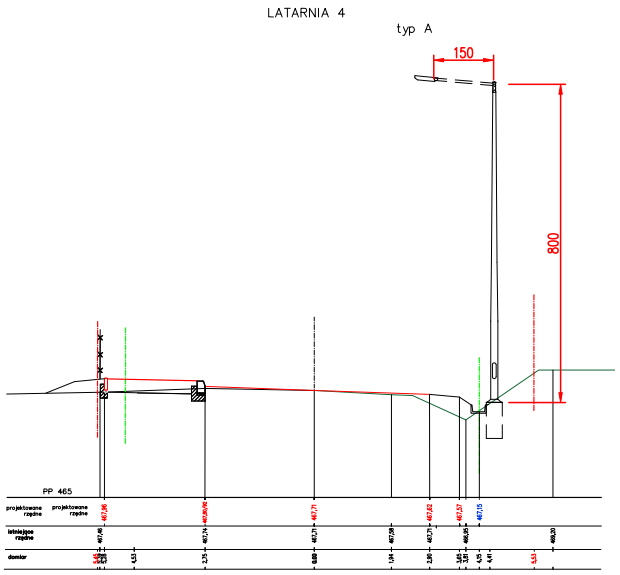
LATARNIA 4
typ A
150
800
PP 465
projektowane rzędne
projektowane rzędne
istniejące rzędne
domiar
467,96
467,80/92
467,71
467,62
467,57
467,15
467,46
467,74
467,71
467,58
467,71
468,05
468,20
5,45
4,53
2,75
0,00
1,94
2,90
3,65
3,81
4,15
4,41
5,53

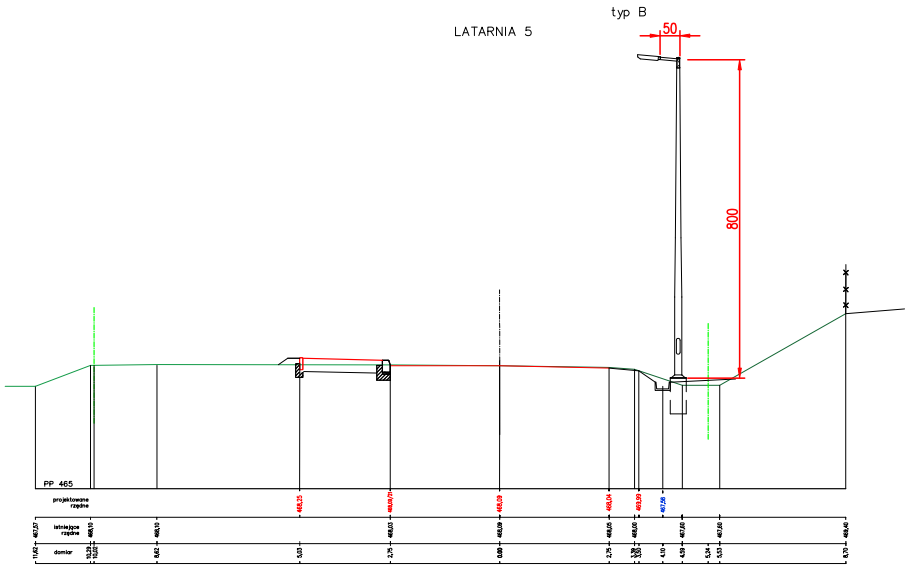
LATARNIA 5
typ B
50
800
PP 465
projektowane rzędne
istniejące rzędne
domiar

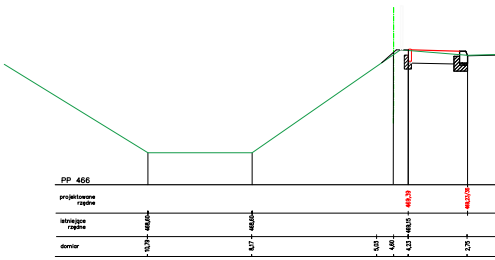
PP 466
projektowane rzędne
istniejące rzędne
domiar

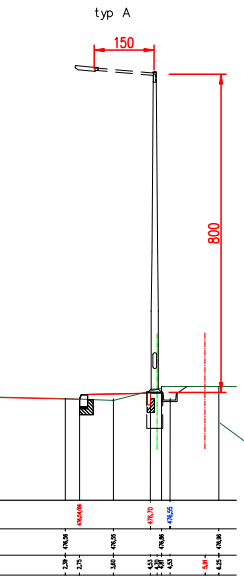
typ A
150
800

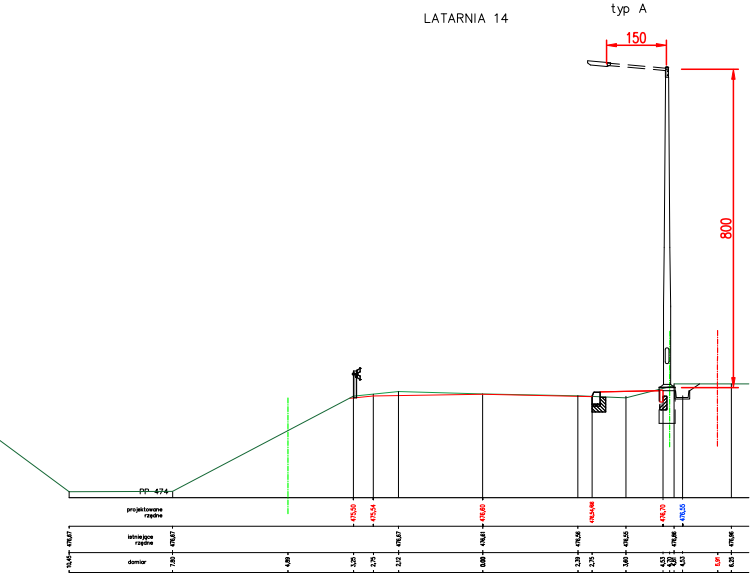
LATARNIA 14
typ A
150
800
PP 474
projektowane rzędne
istniejące rzędne
domiar

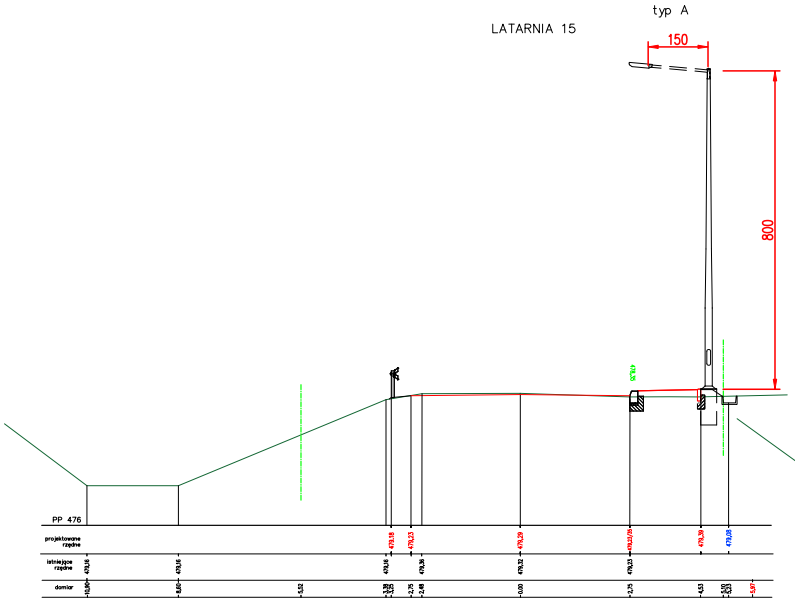
LATARNIA 15
typ A
150
800
PP 476
projektowane rzędne
istniejące rzędne
domiar

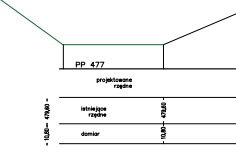
PP 477
projektowane rzędne
istniejące rzędne
domiar

LATARNIA 6

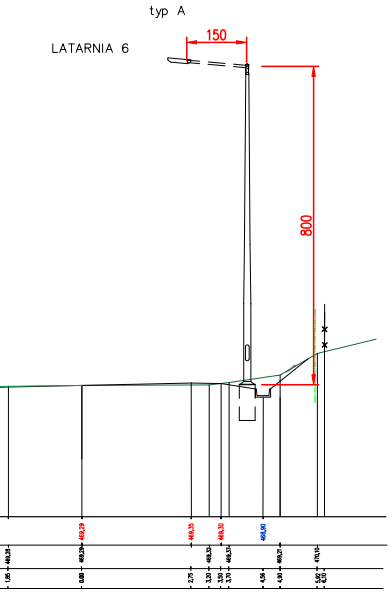
typ A
150
800

LATARNIA 7

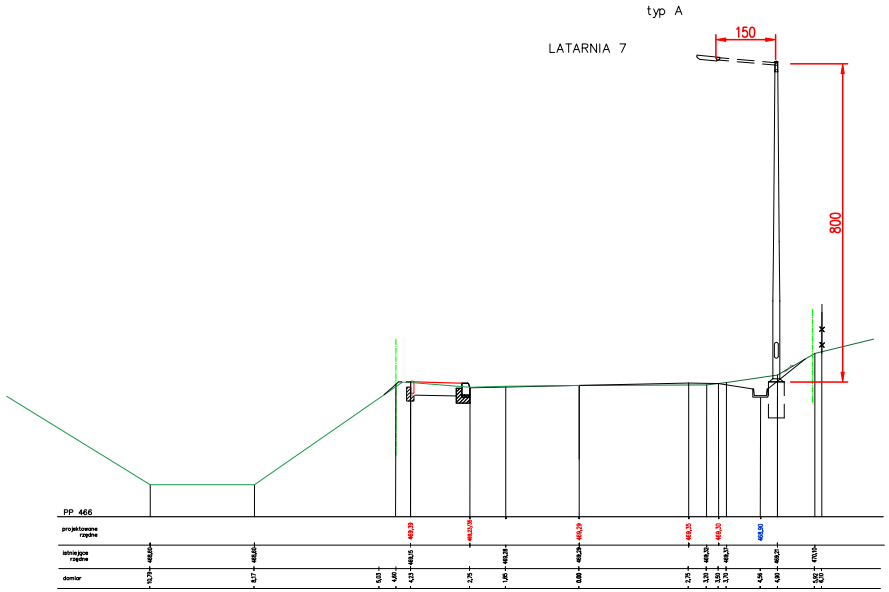
typ A
150
800
PP 466
projektowane rzędne
istniejące rzędne
domiar

LATARNIA 8

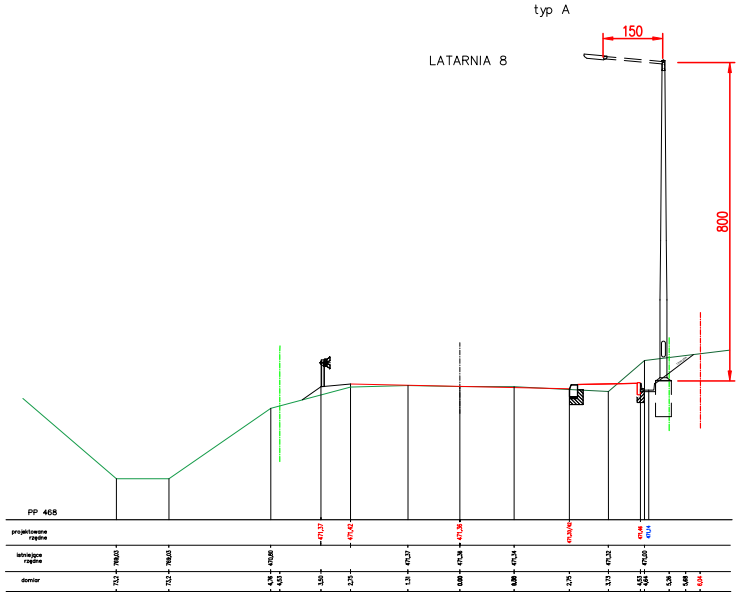
typ A
150
800
PP 468
projektowane rzędne
istniejące rzędne
domiar

LATARNIA 16

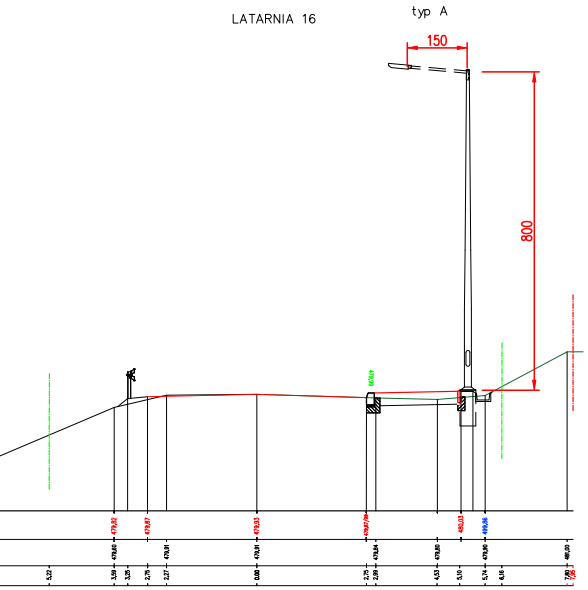
typ A
150
800

LATARNIA 17

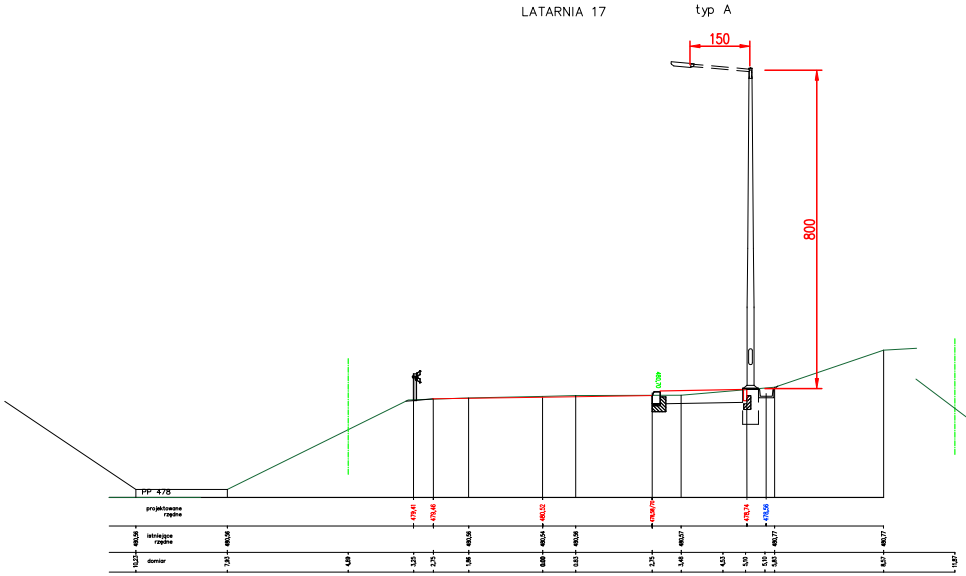
typ A
150
800
PP 478
projektowane rzędne
istniejące rzędne
domiar

LATARNIA 18

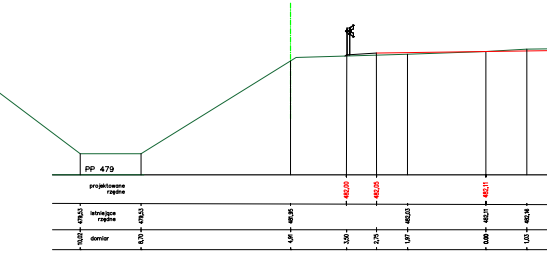
PP 479
projektowane rzędne
istniejące rzędne
domiar

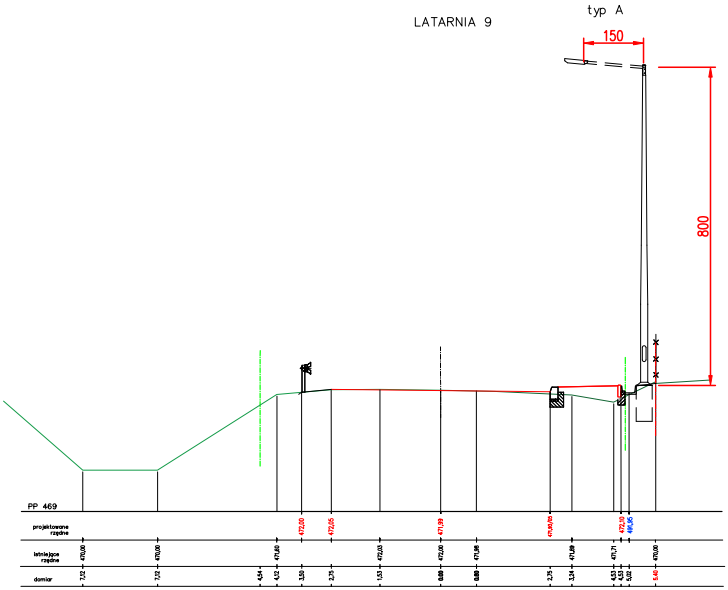
LATARNIA 9
typ A
150
800
PP 469
projektowane rzędne
istniejące rzędne
domiar

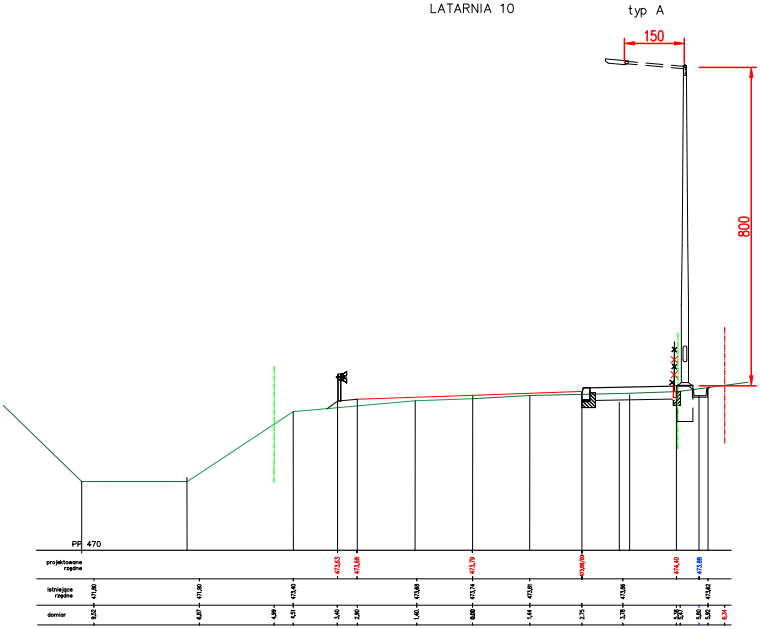
LATARNIA 10
typ A
150
800
PP 470
projektowane rzędne
istniejące rzędne
domiar

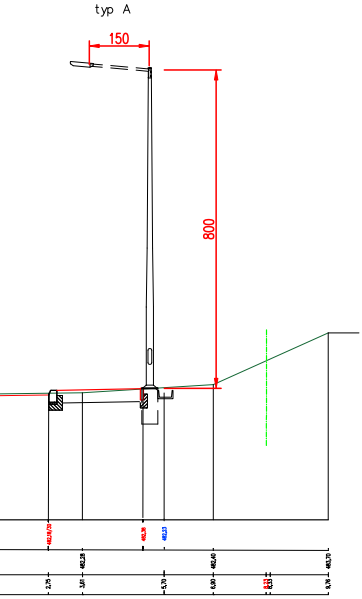
typ A
150
800

INWESTOR Gmina Łącko
Łącko 445
33-390 Łącko

OBIEKT Przebudowa i rozbudowa drogi powiatowej nr 1541K
odcinek w km 2+782,00 - 3+545,00 w m. Kicznia
OŚWIETLENIE ULICZNE

PRZEDMIOT RYSUNKU
PRZEKROJE POPRZECZNE
POSADOWIENIA LATARNI

LOKALIZACJA
jedn. ewid. Łącko (121009_2), obr. ewid. Kicznia [0010]
dz. ewid. przewidziane do podziału pod planowany pas drogowy

Projekt techniczny	**NR RYS.** 5	**SKALA** 1:100	**DATA** III 2025

IMIĘ I NAZWISKO	**PODPIS**
PROJEKTANT - INSTALACJE ELEKTRYCZNE **mgr inż. Piotr Pawlak** upr. MAP/0082/PWBE/15	
SPRAWDZAJĄCY - INSTALACJE ELEKTRYCZNE **inż. Mikołaj Gondek** upr.proj.UAN-I-8340/A-120/89	